

EXUTOIRE "FENETRE DE TOIT"

3501 e

A énergie intrinsèque

1/2

Exutoire "GGL VELUX® + VTX" conforme norme

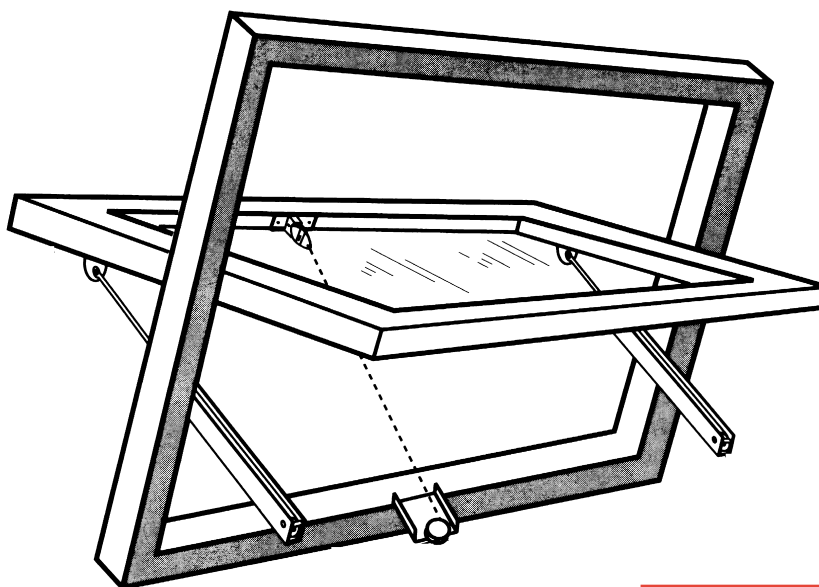


SECURITE
INCENDIE

PRESCRIPTION

Les D.A.S., constitués de la fenêtre de toit GGL VELUX® et des mécanisme VTX adéquats, ne sont conformes à la norme NF S 61-937, que si l'association est une de celles validées par le P.V. d'essai simultané obtenu.

Le "D.A.S. conforme NF" ne peut pas se substituer au "D.A.S. certifié" (voir fiche SEVM)



Ouverture à 90°

D.A.S. "VELUX® GGL
AVEC MECANISME VTX"
CONFORME A LA NORME
NF S 61-937
(DISPOSITIFS ACTIONNES DE SECURITE)

ENERGIE INTRINSEQUE

APPLICATIONS

Mécanisme autonome d'ouverture, adapté pour modèles de fenêtres de toit VELUX® type GGL.

PRINCIPE DE FONCTIONNEMENT

- La manoeuvre d'ouverture pour le désenfumage ou l'aération se fait par éjecteur-amortisseur intégré dans les fourreaux en "U" permettant sa rotation pour l'ouverture à 90° par rapport à son plan de pose, quel que soit l'inclinaison du toit.

DESCRIPTION

- 2 fourreaux en acier laqué blanc
- 2 vérins "éjecteur-amortisseur"
- 2 pivots et 2 étriers en acier zingué blanc ainsi que les vis de fixation.
- 1 récepteur de câble complet.
- 2 déflecteurs.
- 1 gabarit de perçage et 1 notice de montage facilitant l'installation.
- Option de sécurité : déclencheur thermique à alliage eutectique catégorie 1. (à commander séparément)

Ce mécanisme s'intègre parfaitement à l'esthétique d'une fenêtre de toit.

EXUTOIRE "FENETRE DE TOIT"

3501 e

A énergie intrinsèque

2/2

Exutoire "GGL VELUX® + VTX" conforme norme

D.A.S. A ENERGIE INTRINSEQUE

P.V. DE CONFORMITE A LA NORME NF S 61-937 N° : 95 40 106

Une seule référence de mécanisme valable pour toutes les dimensions inscrites au procès-verbal.

Mécanisme VTX Réf. 3501-20

Ce mécanisme s'adapte uniquement sur les fenêtres de toit VELUX® type GGL (hauteur minimum 98 cm hors tout).

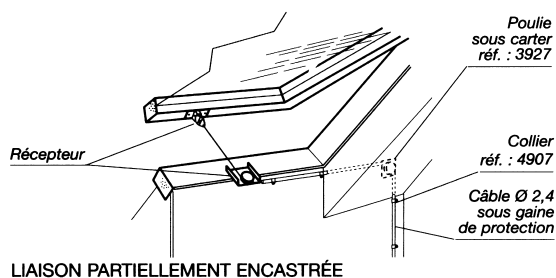
Option de sécurité : déclencheur thermique à alliage eutectique catégorie 1 Réf. 3957

Se monte sur l'étrier du récepteur.

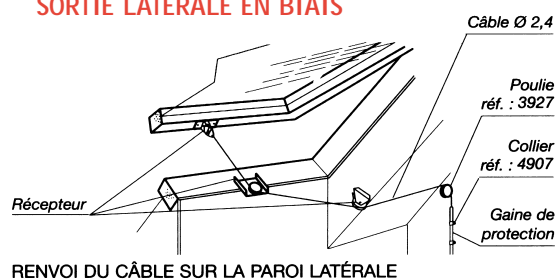
EXEMPLES DE MONTAGE

TELECOMMANDE PAR TREUIL (ouverture/fermeture)

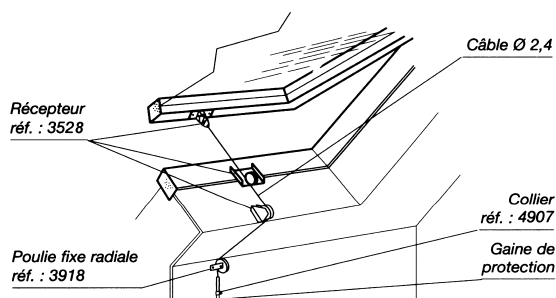
SORTIE LATÉRALE SOUS GAINÉ



SORTIE LATÉRALE EN BIAIS



SORTIE VERTICALE



DESCENTE DU CÂBLE AU DROIT DE LA FENÊTRE DE TOIT

⚠ Cette possibilité de montage n'est pas stipulée dans le procès-verbal



SECURITE
INCENDIE